



# **ADEPT Directory v1.0 Manual d'utilisateur**

© Copyright Association des Diplômés de l'Ecole Polytechnique de Tunisie.  
Tous les droits sont réservés.

## Table des matières

<b>1</b>	<b>PAGE D'ACCES .....</b>	<b>2</b>
1.1	URL DE L'ANNUAIRE .....	2
1.2	DIFFERENTS LIENS DE LA PAGE D'ACCES.....	2
<b>2</b>	<b>PROCEDURE D'INSCRIPTION .....</b>	<b>3</b>
2.1	RENSEIGNEMENT DU FORMULAIRE.....	3
2.2	ACQUISITION D'ENREGISTREMENT PAR LE SYSTEME .....	4
2.3	RECEPTION DE L'EMAIL DE VALIDATION DE L'ADRESSE ELECTRONIQUE.....	4
2.4	SOUMISSION AUTOMATIQUE DE LA DEMANDE POUR VALIDATION DE L'ADMINISTRATEUR.....	5
<b>3</b>	<b>PROCEDURE DE REGENERATION DE MOT DE PASSE.....</b>	<b>6</b>
3.1	SAISIE DE L'ADRESSE EMAIL .....	6
3.2	MESSAGE D'ACQUISITION DE LA DEMANDE .....	6
3.3	VALIDATION DE LA DEMANDE DE CHANGEMENT DE MOT DE PASSE .....	7
3.4	MESSAGE DE CONFIRMATION DE L'ACTIVATION DE NOUVEAU MOT DE PASSE.....	7
<b>4</b>	<b>FONCTIONNALITES MEMBRES.....</b>	<b>8</b>
4.1	CHANGEMENT DE MOT DE PASSE.....	8
4.2	MODIFICATION DE VOS DONNEES PERSONNELLES .....	8
4.3	LISTE DES INSCRITS PAR PROMOTION .....	9
<b>5</b>	<b>DECONNEXION.....</b>	<b>10</b>

## Liste des figures

FIGURE 1 - PAGE D'ACCES .....	2
FIGURE 2 - FORMULAIRE D'INSCRIPTION .....	3
FIGURE 3 - ACCUSE D'ENREGISTREMENT DE LA DEMANDE .....	4
FIGURE 4 - EXEMPLE DE MAIL DE DEMANDE DE CONFIRMATION DE L'ADRESSE ELECTRONIQUE.....	4
FIGURE 5 - ACCUSE DE CONFIRMATION DE L'ADRESSE ELECTRONIQUE PAR L'UTILISATEUR .....	5
FIGURE 6 - FORMULAIRE DE DEMANDE DE REGENERATION DE MOT DE PASSE.....	6
FIGURE 7 - ACCUSE D'ENREGISTREMENT DE LA DEMANDE DE MOT DE PASSE.....	6
FIGURE 8 - EXEMPLE DE MAIL DE CONFIRMATION DE CHANGEMENT DE MOT DE PASSE.....	7
FIGURE 9 - ACCUSE DE CHANGEMENT DE MOT DE PASSE.....	7
FIGURE 10 - FORMULAIRE DE CHANGEMENT DE MOT DE PASSE.....	8
FIGURE 11 - PAGE DE MODIFICATION DES DONNEES PERSONNELLES .....	9
FIGURE 12 - EXEMPLE DE LISTE DES ANCIENS D'UNE PROMOTION (2003).....	9
FIGURE 13 - MESSAGE DE FERMETURE DE SESSION .....	10

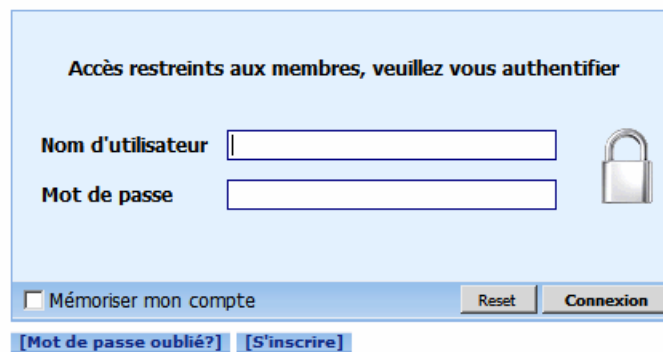
# 1 Page d'accès

## 1.1 URL de l'annuaire

L'annuaire est directement accessible sou l'URL

<http://www.adept.org.tn/directory>

### ADEPT Directory Login



**IMPORTANT:** Si vous êtes déjà inscrits et vous n'avez pas de mot de passe, ne faites pas une nouvelle inscription; utiliser plutôt le lien "Mot de passe oublié?" et donner votre adresse email utilisée lors de votre inscription. Pour tout problème, merci de nous contacter sur : [cliquer ici pour voir l'adresse](#)

© Copyright Association des Diplômés de l'Ecole Polytechnique de Tunisie.  
Tous les droits sont réservés.

Figure 1 - Page d'accès

## 1.2 Différents liens de la page d'accès

Mémoriser mon compte

Cette option permet de stocker votre session d'une façon permanente dans votre ordinateur en utilisant les cookies.

[\[Mot de passe oublié?\]](#)

Cette procédure est à suivre dans le cas où vous avez oublié votre mot de passe (cf. **Section 3**). Elle est également LA procédure à suivre pour générer votre mot de passe dans le cas où vous avez déjà effectué une inscription avec l'ancienne version du système et que vous n'avez pas encore un login/passwd. Veuillez lire la remarque en gris.

[\[S'inscrire\]](#)

Pour vous inscrire pour la première fois.  
La procédure d'inscription est décrite dans la **Section 2**.

En cas de problème de connexion, ou pour toutes remarque/suggestion, merci d'adresser un mail au [webmaster@adept.org.tn](mailto:webmaster@adept.org.tn)

## 2 Procédure d'inscription

### 2.1 Renseignement du formulaire

#### Formulaire de demande d'inscription dans l'annuaire des diplômés de l'Ecole Polytechnique de Tunisie

Les champs marqués avec une étoile \* sont obligatoires.

<b>Identification</b>	
Nom d'utilisateur:	[votre adresse email]
Mot de passe : *	<input type="text"/>
Confirmation du mot de passe : *	<input type="text"/>
<b>Informations Générales</b>	
Titre: *	[titre] <input type="text"/>
Prénom: *	<input type="text"/>
Nom: *	<input type="text"/>
Nationalité: *	<input type="text"/>
Date de Naissance: *	<input type="text"/> [mois] <input type="text"/>
Lieu de Naissance: *	<input type="text"/>
Etat civil: *	[état civil] <input type="text"/>
Nombre d'enfants:	<input type="text"/>
<b>Contact</b>	
Adresse E-mail: *	<input type="text"/>
Tél. (travail): *	<input type="text"/>
Tél. (domicile):	<input type="text"/>
Tél. (mobile):	<input type="text"/>
Adresse: *	<input type="text"/>
Adresse: *	<input type="text"/>
Site web personnel:	<input type="text"/>
<b>Cursus</b>	
Lycée:	<input type="text"/>
Baccalauréat:	[bac] <input type="text"/>
Ecole préparatoire: *	<input type="text"/>
Option EPT: *	[option] <input type="text"/>
Promotion (sortie):*	[promo] <input type="text"/>
Etudes post EPT:	<input type="text"/>
<b>Job actuel</b>	
Société/Organisme: *	<input type="text"/>
Secteur:	<input type="text"/>
Poste occupé: *	<input type="text"/>
Adresse: *	<input type="text"/>
<input type="button" value="Annuler"/> <input type="button" value="Enregistrer"/>	

Toute inscription d'une personne non diplômée de l'EPT sera rejetée!  
 © Copyright Association des Diplômés de l'Ecole Polytechnique de Tunisie. Tous les droits sont réservés.

Figure 2 - Formulaire d'inscription



## 2.2 Acquisition d'enregistrement par le système

Une fois la demande est remplie et soumise, le système l'enregistre et procède à la validation de l'adresse email mentionnée.

### Demande d'inscription dans l'annuaire des anciens de l'Ecole Polytechnique de Tunisie

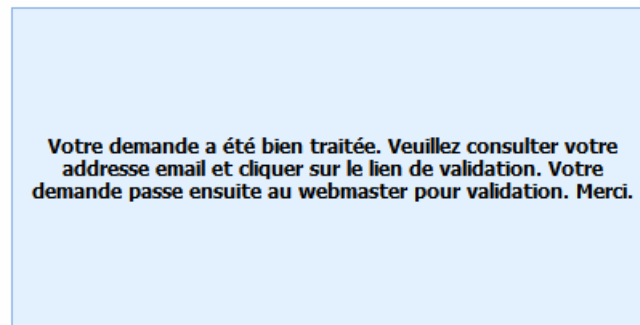


Figure 3 - Accusé d'enregistrement de la demande

## 2.3 Réception de l'email de validation de l'adresse électronique

Votre demande ne sera traitée par l'administrateur, en vue de validation, que si vous confirmez que vous êtes le propriétaire de l'adresse électronique utilisée. Un email vous sera envoyé contenant un lien d'activation. Vous avez simplement à cliquer dessus.

### [ADEPT] Confirmation de votre adresse mail [Inbox](#)



Figure 4 - Exemple de mail de demande de confirmation de l'adresse électronique

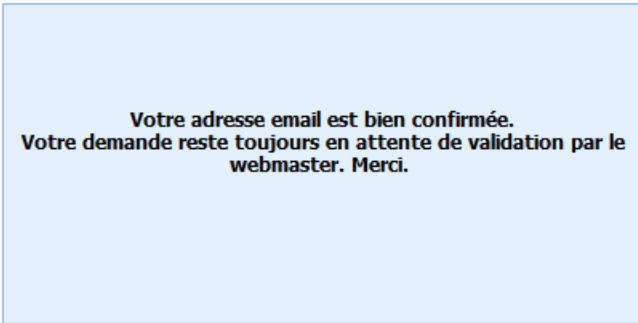


## **2.4 Soumission automatique de la demande pour validation de l'administrateur**

Un fois validée, votre demande passe automatiquement à l'administrateur de système pour la valider. Cette étape est également nécessaire pour éviter tout abus et toute inscription d'une personne non diplômée de l'Ecole Polytechnique de Tunisie.

Cette étape peut prendre quelques jours selon la disponibilité de l'administrateur. Votre compte est bien créé mais l'accès est encore interdit.

### **Demande d'inscription dans l'annuaire des anciens de l'Ecole Polytechnique de Tunisie**



**Votre adresse email est bien confirmée.  
Votre demande reste toujours en attente de validation par le webmaster. Merci.**

**Figure 5 - Accusé de confirmation de l'adresse électronique par l'utilisateur**

## 3 Procédure de régénération de mot de passe

### 3.1 Saisie de l'adresse email

La première étape consiste à aller à la page de « Demande de mot de passe » et saisir l'adresse électronique utilisée lors de l'inscription au système. Cette adresse est en effet votre identifiant unique.

**ADEPT Directory**  
**Demande de mot de passe**

Veuillez donner votre adresse e-mail utilisée lors de votre inscription sur l'ADEPT directory

E-mail

Figure 6 - Formulaire de demande de régénération de mot de passe

### 3.2 Message d'acquisition de la demande

Si l'adresse saisie correspond à une entrée dans le système. Un nouveau mot de passe aléatoire est calculé et un email est aussitôt envoyé à l'adresse en question contenant ce nouveau mot de passe et un lien de confirmation de la demande.

**ADEPT Directory**  
**Demande de mot de passe**

Votre demande a été bien traitée. Veuillez consulter votre adresse email et cliquer sur le lien d'activation de votre compte. Vous recevrez ensuite vos codes d'accès.

Figure 7 - Accusé d'enregistrement de la demande de mot de passe



### 3.3 Validation de la demande de changement de mot de passe

Le nouveau mot de passe n'est pas automatiquement activé, il ne le sera que si vous confirmez votre demande. Cette étape est nécessaire pour éviter que votre mot de passe soit modifié par une tierce personne connaissant votre identifiant.



Figure 8 - Exemple de mail de confirmation de changement de mot de passe

### 3.4 Message de confirmation de l'activation de nouveau mot de passe

Une fois le changement confirmé, le nouveau mot de passe devient alors actif et vous ne pouvez plus désormais vous connecter avec l'ancien.

#### ADEPT Directory Demande de mot de passe

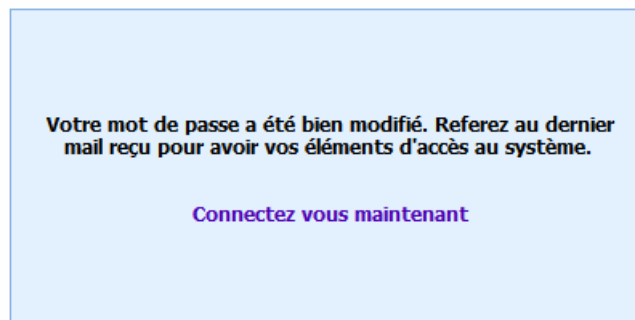


Figure 9 - Accusé de changement de mot de passe

## 4 Fonctionnalités membres

### 4.1 Changement de mot de passe

Vous pouvez à tous moment modifier votre mot de passe on utilisant l'un des liens encercler en rouge dans la figure 10. Vous devez alors renseigner votre ancien mot de passe ainsi que le nouveau en deux temps. Le changement prend effet immédiatement après validation.



**Annuaire des membres**  
Association des Diplômés de l'Ecole Polytechnique de Tunisie

Accueil Consulter profil **Modifier profil** **Modifier mot de passe** Déconnexion [rochdi.bazine@gmail.com]

08 Aout 2007

**Votre compte**  
Consulter votre profil  
Modifier votre profil  
**Modifier mot de passe**  
Déconnexion

**L'ADEPT Directory**  
Toutes les promos  
Promo 1997 (9)  
Promo 1998 (12)  
Promo 1999 (12)  
Promo 2000 (16)  
Promo 2001 (20)  
Promo 2002 (26)  
Promo 2003 (20)  
Promo 2004 (40)  
Promo 2005 (36)  
Promo 2006 (33)  
Promo 2007 (10)

**Liens**  
ADEPT.org.tn

### Changement de mot de passe

**Veillez saisir votre mot de passe actuel ainsi que le nouveau**

Mot de passe actuel

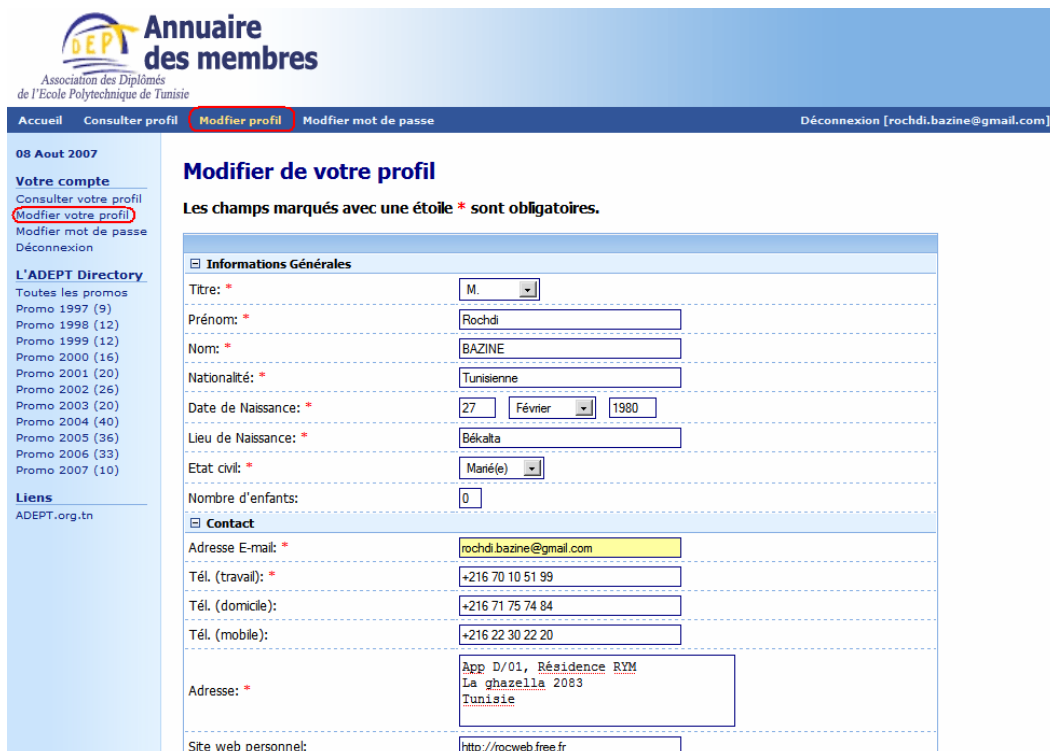
Nouveau mot de passe

Nouveau mot de passe (confirmation)

Figure 10 - Formulaire de changement de mot de passe

### 4.2 Modification de vos données personnelles

Cette fonction vous permet de modifier librement et à tout moment un ou plusieurs champs de votre profil.



**Annuaire des membres**  
Association des Diplômés de l'Ecole Polytechnique de Tunisie

Accueil Consulter profil **Modifier profil** Modifier mot de passe Déconnexion [rochdi.bazine@gmail.com]

08 Aout 2007

**Votre compte**  
Consulter votre profil  
**Modifier votre profil**  
Modifier mot de passe  
Déconnexion

**L'ADEPT Directory**  
Toutes les promos  
Promo 1997 (9)  
Promo 1998 (12)  
Promo 1999 (12)  
Promo 2000 (16)  
Promo 2001 (20)  
Promo 2002 (26)  
Promo 2003 (20)  
Promo 2004 (40)  
Promo 2005 (36)  
Promo 2006 (33)  
Promo 2007 (10)

**Liens**  
ADEPT.org.tn

### Modifier de votre profil

Les champs marqués avec une étoile \* sont obligatoires.

**Informations Générales**

Titre: \* M.

Prénom: \* Rochdi

Nom: \* BAZINE

Nationalité: \* Tunisienne

Date de Naissance: \* 27 Février 1980

Lieu de Naissance: \* Békalta

Etat civil: \* Marié(e)

Nombre d'enfants: 0

**Contact**

Adresse E-mail: \* rochdi.bazine@gmail.com

Tél. (travail): \* +216 70 10 51 99

Tél. (domicile): +216 71 75 74 84

Tél. (mobile): +216 22 30 22 20

Adresse: \* App D/01, Résidence RYM  
La ghazella 2083  
Tunisie

Site web personnel: http://rocweb.free.fr



Figure 11 - Page de modification des données personnelles

### 4.3 Liste des inscrits par promotion

Cette fonctionnalité permet d'avoir la liste des anciens inscrits dans le système par promotion.

Les informations disponibles dans la version actuelle de système sont uniquement la promotion, le nom et prénom, l'option ainsi que la société. Les autres informations tels que les coordonnées téléphoniques, adresses, etc, seront incluses dans la prochaine version.

The screenshot shows a web interface for 'Annuaire des membres' (Members Directory) of the 'Association des Diplômés de l'Ecole Polytechnique de Tunisie'. The page title is 'Liste des inscrits par promotion'. A sidebar on the left lists various promotions from 1997 to 2007, with 'Promo 2003 (20)' highlighted in red. The main content area displays a table of members for the 2003-2003 promotion, with a total count of 20 members. The table columns are: Title (Mlle. or M.), Name, First Name, Option (SISY, MEST, EGES), and Company.

2000-2003 (20)				
Mlle.	AYADI	Nadia	SISY	STMicrelectronics
M.	BAZINE	Rochdi	MEST	STMicrelectronics
M.	BEN ABDALLAH	Moez	SISY	ST Microelectronics
M.	BEN SALAH	Mohamed	SISY	INRS
M.	CHAARI	Mohamed	SISY	STMicrelectronics
M.	DAOUD	Anis	SISY	Groupe Chimique Tunisien
M.	DHOUIB	Mohamed Ayoub	SISY	TELNET
M.	ELLILI	Slim Akram	MEST	ST Microelectronics
M.	GASSEM	Amin	SISY	alcion
M.	GHANMI	Wajih	-	-
M.	HADJ KACEM	Walid	EGES	SG
M.	JOMAA	Moez	MEST	Renault/LMT-Cachan
Mlle.	KACEM	Radhia	SISY	STMicrelectronics
M.	KRICHEN	Moez	SISY	Verimag
M.	MISSAOUI	Walid	SISY	-
M.	MNEJA	Wassim	EGES	-
Mlle.	MRABET	Sarra	EGES	Deloitte Tunisie
M.	SAIED	Chedly	SISY	STMicrelectronics
M.	TRIKI	Mahdi	SISY	Eurecom
Mme.	ZITOUNI DRIDI	Houda	EGES	Groupe Chimique Tunisien

Figure 12 - Exemple de liste des anciens d'une promotion (2003)



## 5 Déconnexion

Votre session sera automatiquement détruite après un certain période d'inactivité. Toute fois pour la fermer immédiatement utiliser le lien de déconnexion. Un message de confirmation de fermeture de session vous indique que votre session n'est plus active. Vous devez vous authentifier de nouveau pour accéder aux fonctions du système.

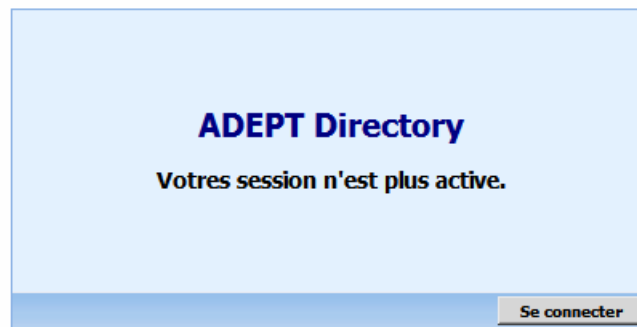


Figure 13 - Message de fermeture de session